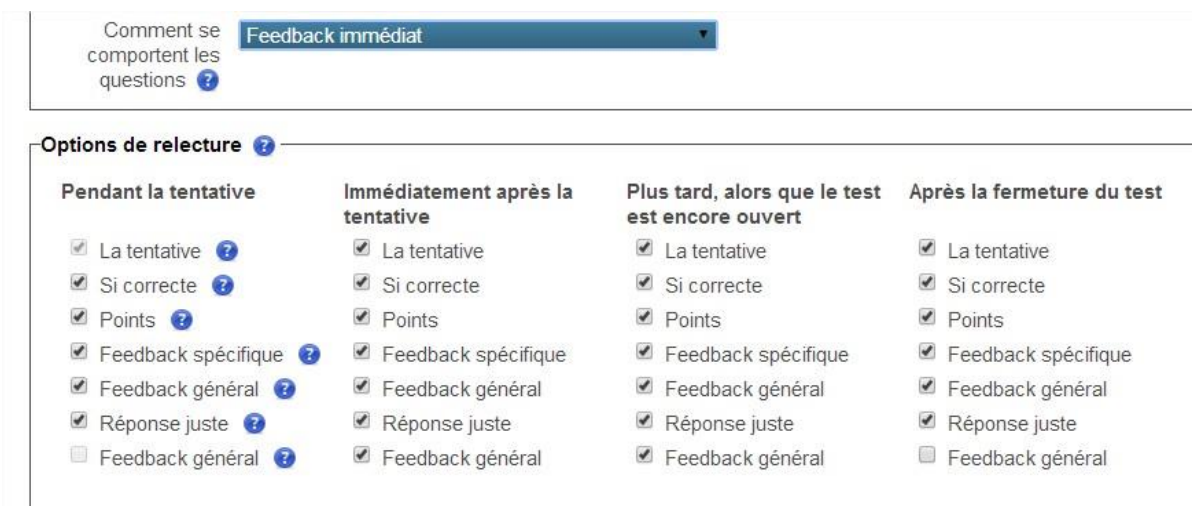


Créer un test dans Moodle

Dans une section Moodle, faites ajouter une activité "test"



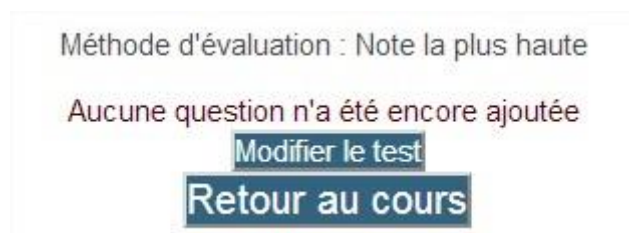
Ensuite remplissez les champs obligatoires. Remplissez les options de relecture suivant les objectifs de votre test.

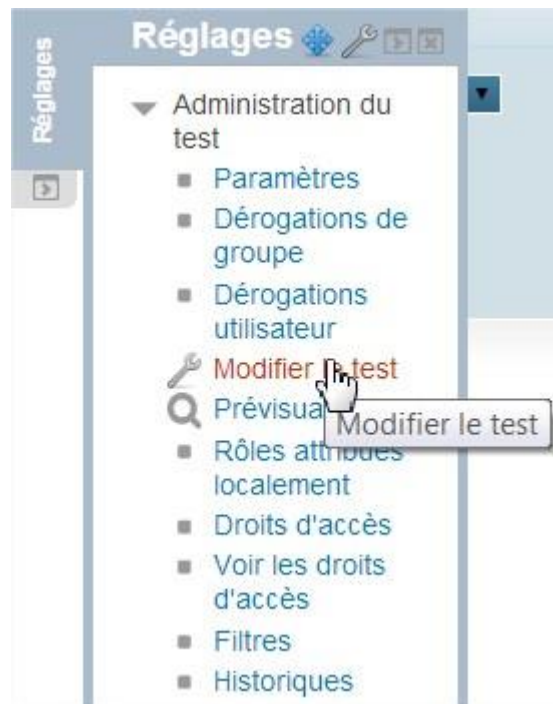


Si vous avez sélectionné "feedback immédiat" l'élève peut pendant sa tentative, recevoir une aide à la réalisation de son activité. En exercice de remédiation cette option trouve son sens. Enregistrez votre test.

Cliquez sur votre test qui apparaît dans la section (dans la capture d'écran il s'agit de la section 6)

Modifiez votre test : une fois votre test fini, vous pouvez encore le modifier à nouveau en allant dans les réglages puis "modifiez votre test"





Ajoutez une question

